



# SINTESI DI BILANCIO 2023



# FONDAZIONE CARIPARMA: PER LE PERSONE, IN PRIMA PERSONA

Fondazione Cariparma promuove da oltre 30 anni lo sviluppo e il benessere della comunità di Parma e della sua provincia.

Un vero e proprio investitore sociale, che vede nelle persone l'urgenza più importante da accompagnare in questo periodo di trasformazione dei territori verso un futuro migliore, più inclusivo ed equo.



**1.023 € / MLN** PATRIMONIO NETTO



**27,4** MILIONI DI EURO DELIBERATI



**422** PROGETTI SOSTENUTI



**54,4 € / MLN** AVANZO D'ESERCIZIO

# LETTERA DEL PRESIDENTE



**Franco Magnani**

Presidente

Anche nel 2023, con 27,4 milioni di Euro deliberati su 422 progetti delle tre macroaree di intervento, l'opera della Fondazione Cariparma è proseguita a livelli significativi, rafforzando il proprio ruolo di investitore sociale, propulsivo all'innovazione ed alla progettualità di rete. In particolare il Bilancio 2023 evidenzia il ruolo della Fondazione quale primo investitore nel sociale a sostegno di un'efficace azione di cambiamento e di adeguamento delle risposte ai nuovi bisogni espressi dalla Comunità. Lo sguardo rivolto al futuro ha caratterizzato il 2023 della Fondazione Cariparma, che ha finalizzato una riorganizzazione interna sulle principali funzioni tecniche della struttura operativa. Un ringraziamento per il positivo esito del 2023 - risultati consultabili e sinteticamente riassunti nelle pagine a seguire - che estendo ai membri degli Organi di Governo e a tutte le persone che compongono la struttura operativa della Fondazione: grazie al loro impegno Fondazione Cariparma interpreta, giorno per giorno, la propria missione e i propri scopi statutari. Con questo Bilancio termina un mandato ricco di soddisfazioni, che ha dato alla luce un nuovo Piano Strategico pluriennale volto ad affrontare le nuove sfide filantropiche di quest'epoca con quel moto di accompagnamento e quel tratto innovativo, grazie ai quali si potranno cogliere nuove opportunità, anche inesplorate, per costruire insieme lo sviluppo del territorio parmense.

A handwritten signature in black ink, appearing to read 'Franco Magnani'.

## ENTI DESIGNANTI

(designano i Membri del Consiglio Generale) Comune di Parma (1), Provincia di Parma (1), Diocesi di Parma (1), Università di Parma (1), CCIAA (1), Associazioni imprenditoriali di categoria (1), Comune di Busseto (1), Associazioni di Volontariato (1), Consiglio Generale uscente (2).

## CONSIGLIO GENERALE

Franco Magnani (Presidente), Margherita Maria Campanini, Alessandro Chiesa, Alberto Chiesi, Giampaolo Dallara, Lorella Franzoni, Giovanni Marani, Corrado Mingardi, Enrico Montanari, Giacomo Rizzolatti.

## NEL 2023 SI SONO TENUTE:

- 8 riunioni del Consiglio Generale (con una percentuale di partecipazione pari al 90%)
- 23 riunioni del Consiglio di Amministrazione (con una percentuale di partecipazione pari al 97,1%)
- 6 riunioni del Collegio Sindacale (con una percentuale di partecipazione pari al 100%)
- 33 riunioni delle Commissioni

# LA GOVERNANCE

## CONSIGLIO DI AMMINISTRAZIONE

Franco Magnani (Presidente), Maria Laura Bianchi (Vice Presidente), Marcella Saccani, Giovanni Fracasso, Daniele Pezzali.

## COLLEGIO SINDACALE

Andrea Gemmi (Presidente), Veronica Tibiletti, Roberto Perlini.

## COMMISSIONI A SOSTEGNO DELL'ATTIVITÀ DI FONDAZIONE CARIPARMA

Attività istituzionale  
Investimenti finanziari  
Risorse umane  
Patrimonio immobiliare  
Indirizzi strategici





# LA STRUTTURA OPERATIVA

## DIRETTORE GENERALE

Antonio Lunardini

## VICE DIRETTRICE GENERALE

Donatella Aimi

### SEGRETERIA DI PRESIDENZA E DI DIREZIONE

Chiara Reggiani.

### AREA INTERVENTI ISTITUZIONALI

Donatella Aimi - Responsabile,  
Gino Cimoli, Ilaria Conti,  
Alessandro Mora, Andrea Passera.

### UFFICIO COLLEZIONI D'ARTE

Francesca Magri - Responsabile,  
Maria Teresa Lucchetti,  
Cristiano Dotti.

### AREA AMMINISTRAZIONE

Giovanni Puma - Responsabile,  
Fabrizio Bertolotti.

### UFFICIO SERVIZI GENERALI INTERNI

Daniela Felloni - Responsabile,  
Roberto Decò, Alberto Mordonini.

### AREA COMUNICAZIONE

Benedetta Benecchi - Responsabile,  
Giovanni Fontechiari.



# SINTESI ECONOMICO FINANZIARIA

Nell'esercizio 2023 i proventi totali della Fondazione hanno raggiunto la cifra di 69,4 milioni di Euro, con un incremento del 39% rispetto all'esercizio 2022.

Fondazione Cariparma, in un'ottica di efficienza e sostenibilità sociale, gestisce il proprio patrimonio allo scopo di preservarlo ed incrementarlo nel tempo: tale redditività consente alla Fondazione di svolgere la propria attività istituzionale, ovvero destinare risorse in favore di progetti di utilità sociale che diano impulso allo sviluppo del territorio.

## BILANCIO ECONOMICO-FINANZIARIO 2023

Proventi ordinari	66,3
Proventi straordinari netti	3,1
Oneri	- 3,1
Imposte	- 5,3
Accantonamento L. 178/2020 per attività erogativa	- 6,6

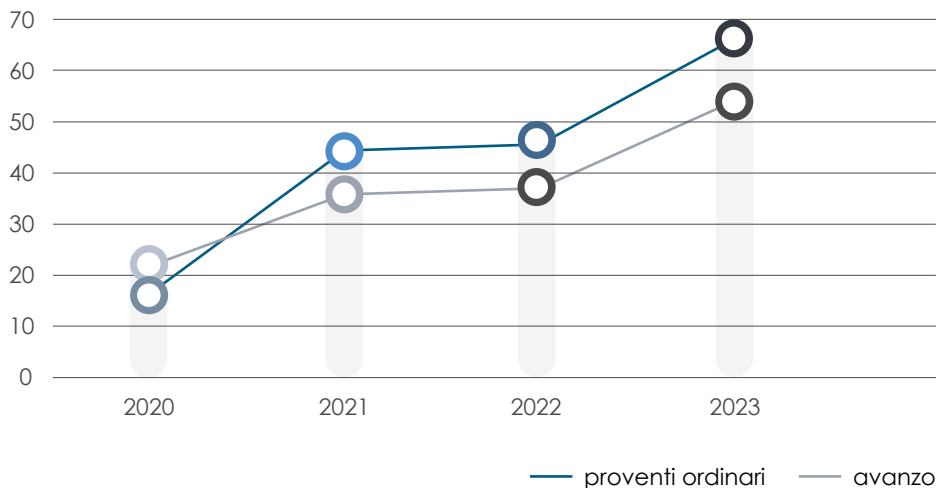
Numeri esposti in milioni di Euro.

## AVANZO DI ESERCIZIO

54,4

# ANDAMENTO DELL'AVANZO D'ESERCIZIO NEL QUADRIENNIO 2020-2023

Avanzo d'esercizio in costante crescita nel  
quadriennio 2020-2023



## PATRIMONIO NETTO

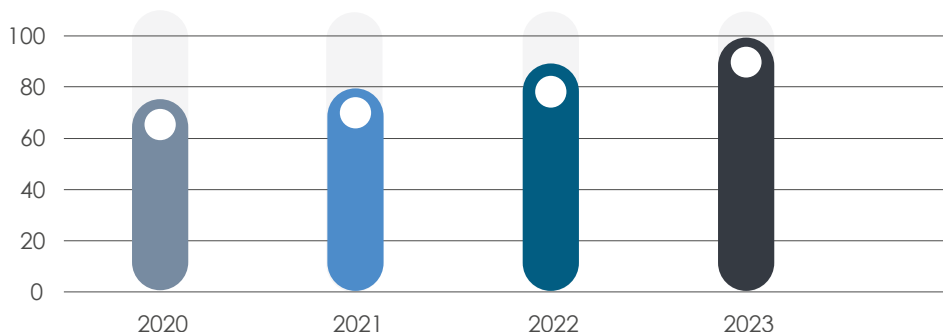
Il Patrimonio netto aumenta di 19 € / mln  
rispetto allo scorso esercizio.

MILIONI  
DI EURO  
**1.023**



# ANDAMENTO DEL FONDO DI STABILIZZAZIONE DELLE EROGAZIONI NEL QUADRIENNIO 2020-2023

In costante crescita nel quadriennio 2020-2023  
+32% rispetto al dato di inizio mandato



**È IN GRADO DI**  
GARANTIRE OLTRE 3 ANNI DELL'ATTUALE  
ATTIVITÀ FILANTROPICA DELLA FONDAZIONE

MILIONI  
DI EURO

**93,5**



## LA NOSTRA ATTIVITÀ DI MISSIONE

- Cura della persona, Welfare inclusivo, Volontariato
- Nuove attrezzature per una sanità ed una ricerca all'avanguardia
- Scuola innovativa
- Promozione della lettura
- Giovani generazioni
- Recupero e restauro dei beni architettonici
- Sostegno all'offerta culturale e ricreativa
- Protezione e tutela delle risorse ambientali

I settori di intervento della Fondazione sono raggruppati in tre macroaree di intervento: Servizi alla Persona, Arte e Ambiente, Ricerca scientifica e tecnologica. La Fondazione ha altresì orientato la propria azione al modello SDGs, linea di azione comune alle Fondazioni di origine bancaria.



Palazzo Bossi Bocchi,  
sede della Fondazione Cariparma

La macroarea “Servizi alla persona”, a cui la Fondazione ha destinato la quota maggiore delle risorse (oltre il 70% del totale), include i settori rilevanti “Salute pubblica, medicina preventiva e riabilitativa”, “Educazione, istruzione e formazione” e “Volontariato, filantropia e beneficenza”, oltre ai settori ammessi “Assistenza agli anziani”, “Crescita

e formazione giovanile” e “Famiglia e valori connessi”. Nella macroarea, la Fondazione è intervenuta in via prioritaria attraverso lo strumento del Bando, attivando in particolare quattro Bandi specifici nell’ambito di tutti e quattro gli assi portanti individuati nel Piano Strategico 2021-2023: natalità, inclusione, educazione e salute.

## MACROAREA SERVIZI ALLA PERSONA



La macroarea "Ricerca scientifica e tecnologica" è costituita dall'omonimo settore rilevante. La Fondazione persegue tale obiettivo nella convinzione che gli investimenti

in ricerca e sviluppo rappresentino elementi chiave per la crescita economica, sociale, culturale nonché sostenibile di un Paese.

## MACROAREA RICERCA SCIENTIFICA



La macroarea “Arte e ambiente” è costituita dal settore rilevante “Arte, attività e beni culturali” e dal settore ammesso “Protezione e qualità ambientale”.

## MACROAREA ARTE E AMBIENTE



Nel 2023, recependo le indicazioni del Piano Strategico 2021-2023, Fondazione Cariparma ha perseguito le proprie finalità istituzionali secondo le seguenti modalità di intervento, attuate sia attraverso l'emanazione di Bandi sia attraverso assegnazione diretta:

## PROGETTI PROPRI

Progetti e/o iniziative ideate, realizzate e gestite dalla Fondazione, anche in collaborazione con altri enti, mantenendo la leadership del progetto.

## CONTRIBUTI A TERZI

- **SOSTEGNO A PROGETTI:** Assegnazioni riferite a specifici progetti/iniziative, con specifici obiettivi.
- **SOSTEGNO ALL'ATTIVITÀ ISTITUZIONALE:** Assegnazioni finalizzate al sostegno della complessiva attività di un ente.

## AZIONI DI SISTEMA

Si tratta di iniziative nelle quali la Fondazione ravvisa l'opportunità di un intervento congiunto a quello di altre Fondazioni di origine bancaria, per manifestare il proprio impegno e la propria presenza in risposta a esigenze ritenute prioritarie o di particolare rilevanza generale. Il più delle volte si tratta della risposta da parte del sistema delle Fondazioni a situazioni di carattere emergenziale o strategico/istituzionale.

# ASSEGNAZIONI DELIBERATE PER MODALITÀ DI INTERVENTO E STRUMENTO EROGATIVO

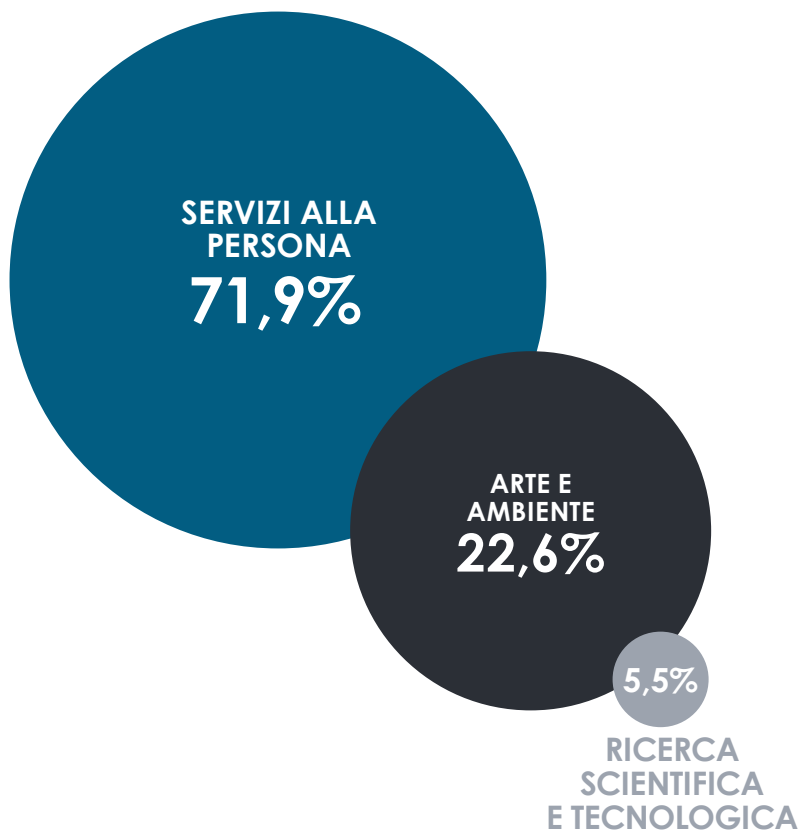
Modalità di intervento/ strumento erogativo	Assegnazione diretta		Bando		Totale	
	N.	Euro	N.	Euro	N.	Euro
<b>Azioni di sistema</b>	2	41.000	5	4.199.953	2	4.240.953
<b>Progetti propri</b>	29	862.749	0	0	29	862.749
<b>Contributi a terzi</b>	30	8.520.270	356	13.784.444	386	22.304.714
<b>TOTALE</b>	<b>61</b>	<b>9.424.019</b>	<b>361</b>	<b>17.984.397</b>	<b>422</b>	<b>27.408.416</b>

# ASSEGNAZIONI DELIBERATE PER MACROAREA DI INTERVENTO

Settore	Interventi		Importo deliberato	
	Numero	%	Euro	%
<b>SERVIZI ALLA PERSONA</b>	<b>222</b>	<b>52,6%</b>	<b>19.699.503</b>	<b>71,9%</b>
Volontariato, filantropia e beneficenza	72	17,1%	10.428.229	38%
Salute pubblica, medicina preventiva e riabilitativa	38	9%	4.431.016	16,2%
Educazione, istruzione e formazione	87	20,6%	3.973.899	14,5%
Crescita e formazione giovanile	19	4,5%	553.251	2%
Assistenza agli anziani	4	0,9%	213.000	0,8%
Famiglia e valori connessi	2	0,5%	100.108	0,4%
<b>ARTE E AMBIENTE</b>	<b>186</b>	<b>44,1%</b>	<b>6.200.678</b>	<b>22,6%</b>
Arte, attività e beni culturali	158	37,4%	4.412.800	16,1%
Protezione e qualità ambientale	28	6,6%	1.787.878	6,5%
<b>RICERCA SCIENTIFICA E TECNOLOGICA</b>	<b>14</b>	<b>3,3%</b>	<b>1.508.235</b>	<b>5,5%</b>
Ricerca scientifica e tecnologica	14	3,3%	1.508.235	5,5%
<b>TOTALE</b>	<b>422</b>	<b>100%</b>	<b>27.408.416</b>	<b>100%</b>



# PERCENTUALI PER IMPORTI DELIBERATI



# CONFRONTO TRA RICHIESTE PERVENUTE E RICHIESTE ACCOLTE NEI DIVERSI SETTORI

Settore	Richieste pervenute		Richieste accolte	
	N.	Euro	N.	Euro
Arte, attività e beni culturali	255	9.336.595	158	4.412.800
Volontariato, filantropia e beneficenza	97	12.342.580	72	10.428.229
Protezione e qualità ambientale	51	2.826.976	28	1.787.878
Educazione, istruzione e formazione	108	5.779.060	87	3.973.899
Salute pubblica, medicina preventiva e riabilitativa	53	5.476.136	38	4.431.016
Ricerca scientifica e tecnologica	17	1.523.235	14	1.508.235
Crescita e formazione giovanile	32	720.562	19	553.251
Assistenza agli anziani	5	216.000	4	213.000
Famiglia e valori connessi	3	96.627	2	100.108
<b>TOTALE</b>	<b>621</b>	<b>38.317.771</b>	<b>422</b>	<b>27.408.416</b>

# ASSEGNAZIONI DELIBERATE PER DISTRETTO SOCIO SANITARIO

Area geografica	Progetti		Erogazioni deliberate	
	N.	%	Euro	%
Distretto di Parma*	258	61,1%	18.898.917	69%
Distretto di Fidenza	60	14,2%	2.238.693	8,2%
Distretto Sud-Est	57	13,5%	1.187.327	4,3%
Distretto Valli Taro e Ceno	37	8,8%	767.526	2,8%
Fuori provincia	10	2,4%	4.315.953	15,7%
<b>TOTALE</b>	<b>422</b>	<b>100%</b>	<b>27.408.416</b>	<b>100%</b>

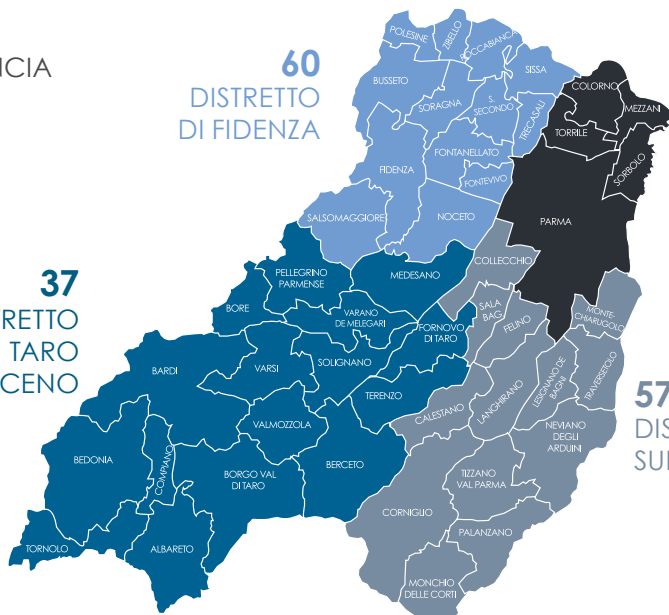
**10**  
FUORI  
PROVINCIA

**60**  
DISTRETTO  
DI FIDENZA

**258**  
DISTRETTO  
DI PARMA

**37**  
DISTRETTO  
VALLI TARO  
E CENO

**57**  
DISTRETTO  
SUD-EST

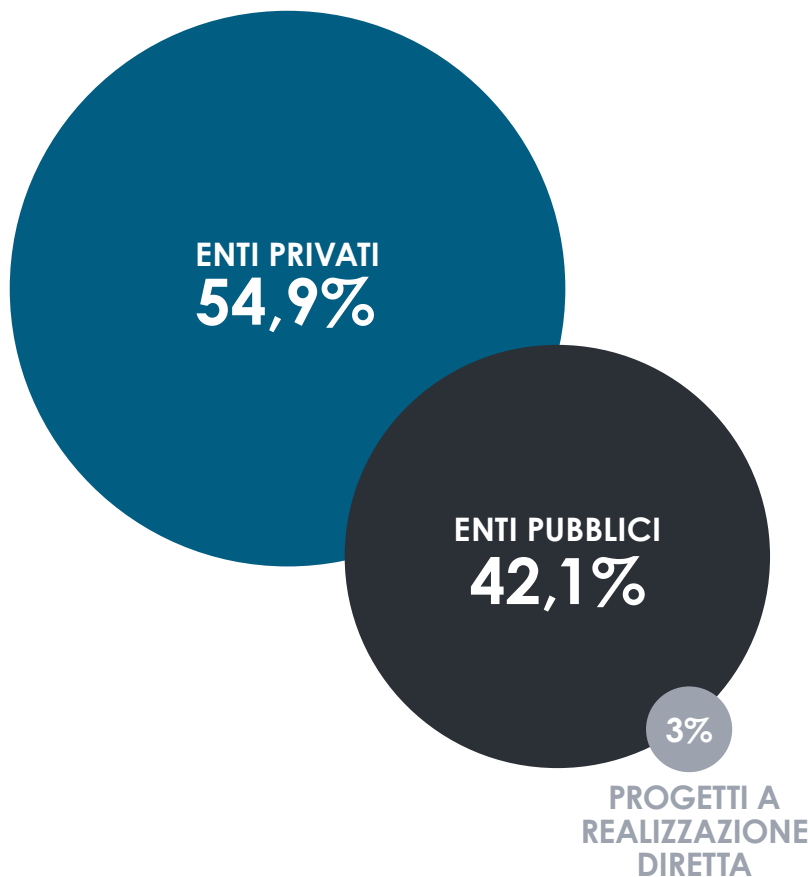


\*Sono imputate al Distretto di Parma anche le assegnazioni riguardanti progetti estesi all'intero territorio provinciale.

# ASSEGNAZIONI DELIBERATE PER TIPOLOGIA DI SOGGETTO BENEFICIARIO

Tipologia di beneficiari	Interventi		Importo deliberato	
	Numero	%	Euro	%
<b>ENTI PUBBLICI</b>	<b>148</b>	<b>35,1%</b>	<b>11.544.046</b>	<b>42,1%</b>
Comune di Parma	8	1,9%	3.065.229	11,2%
Altri Comuni della provincia	34	8,1%	1.154.017	4,2%
Provincia di Parma	3	0,7%	190.000	0,7%
Azienda Ospedaliero-Universitaria di Parma	4	0,9%	2.339.698	8,5%
Azienda Usl di Parma	3	0,7%	945.000	3,4%
Università degli Studi di Parma	23	5,5%	1.621.234	5,9%
Scuole	66	15,6%	1.394.032	5,1%
Altri enti pubblici	7	1,7%	834.836	3%
<b>ENTI PRIVATI</b>	<b>245</b>	<b>58,1%</b>	<b>15.051.621</b>	<b>54,9%</b>
Organizzazioni di Volontariato ETS	46	10,9%	1.573.933	5,7%
Associazioni di Promozione Sociale ETS	87	20,6%	1.156.933	4,2%
Cooperative sociali ETS	22	5,2%	4.047.550	14,8%
Imprese sociali ETS	2	0,5%	150.000	0,5%
Ente filantropico ETS	1	0,2%	40.000	0,1%
Altri ETS	14	3,3%	480.498	1,8%
Fondazioni con rilevante partecipazione di Enti pubblici	12	2,8%	1.671.329	6,1%
Altre Fondazioni	13	3,1%	1.121.829	4,1%
Altre Associazioni	30	7,1%	763.755	2,8%
Enti Religiosi	14	3,3%	288.177	1,1%
Altri enti privati	4	0,9%	3.757.617	13,7%
<b>PROGETTI A REALIZZAZIONE DIRETTA</b>	<b>29</b>	<b>6,9%</b>	<b>812.749</b>	<b>3%</b>
<b>TOTALE</b>	<b>422</b>	<b>100%</b>	<b>27.408.416</b>	<b>100%</b>

# PERCENTUALI PER IMPORTI DELIBERATI





# IL RAPPORTO DI MONITORAGGIO E VALUTAZIONE IN SINTESI

Le erogazioni materialmente effettuate nell'esercizio 2023 si riferiscono ad azioni concretamente realizzate. Nell'esercizio 2023 sono pervenute a conclusione e regolarmente rendicontate 405 iniziative, sostenute da contributi assegnati anche in esercizi precedenti.

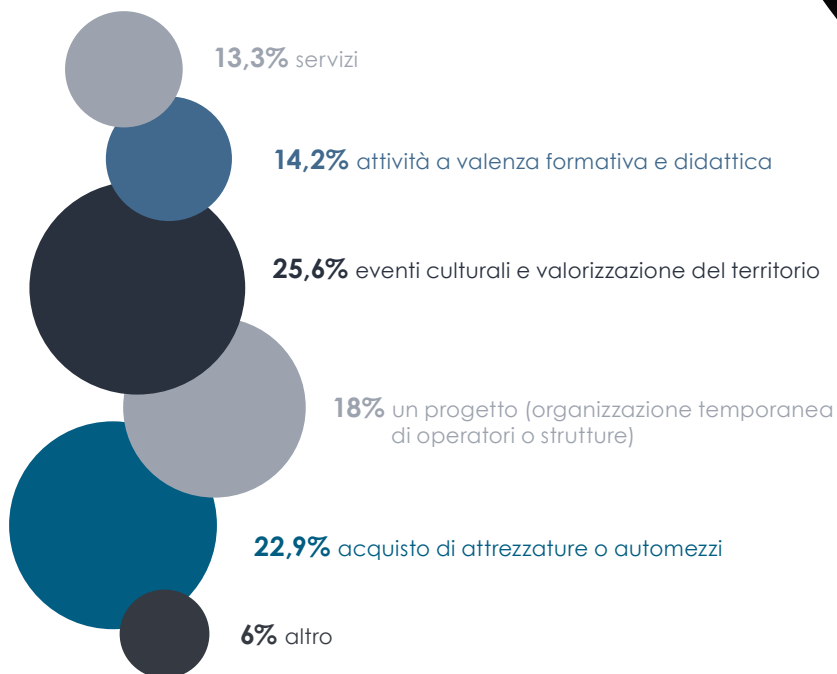
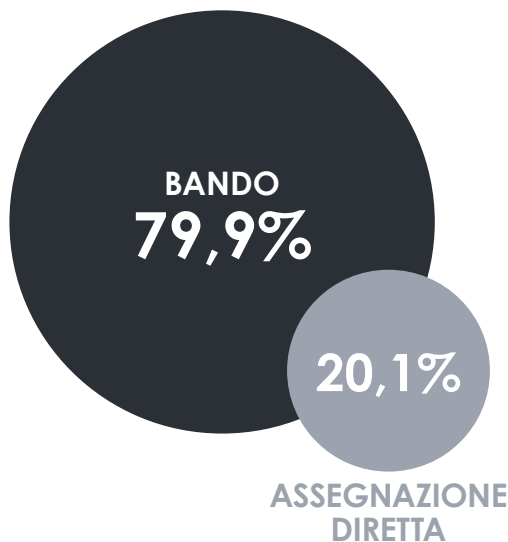
## EROGAZIONI EFFETTUATE NELL'ESERCIZIO 2023

(in Euro)

Settore	Importi erogati su delibere es. 2023	Importi erogati su delibere es. precedenti	Totale per settore
Volontariato, filantropia e beneficenza	2.351.385	4.353.654	6.705.039
Salute pubblica	138.641	2.657.723	2.796.364
Educazione, istruzione e formazione	2.058.070	1.698.869	3.756.939
Assistenza agli anziani	-	94.761	94.761
Crescita e formazione giovanile	43.524	304.643	348.167
Famiglia e valori connessi	-	3.874	3.874
<b>TOTALE SERVIZI ALLA PERSONA 13.705.144</b>			
Arte, attività e beni culturali	1.921.235	2.249.138	4.170.373
Protezione e qualità ambientale	-	355.737	355.737
<b>TOTALE ARTE E AMBIENTE 4.526.110</b>			
Ricerca scientifica e tecnologica	-	751.236	751.236
<b>TOTALE RICERCA SCIENTIFICA 751.236</b>			
	6.512.855	12.469.637	<b>18.982.492*</b>

\*Dato al netto dell'accantonamento annuale al Fondo per il Volontariato (FUN).

# EROGAZIONI PER IMPORTO







**8.600**

I volontari coinvolti  
e sostenuti

**61,4%**

Le iniziative sostenute  
che hanno impattato  
sulle nuove generazioni

**94,7%**

i progetti che hanno  
raggiunto  
gli obiettivi previsti

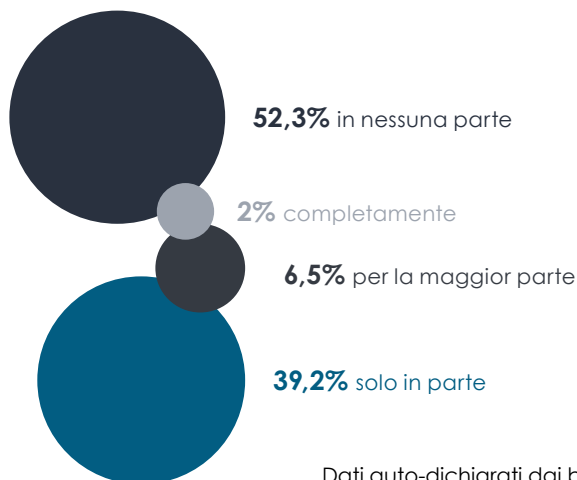
Dati auto-dichiarati dai  
beneficiari di contributo.

# DATI DI OUTPUT SIGNIFICATIVI SULLE AZIONI REALIZZATE

(dati auto-dichiarati dai beneficiari di contributo)

ore di formazione attivate nelle scuole	16.749
eventi culturali realizzati	1.082
presenze su eventi culturali	172.132
progetti di ricerca implementati	26
beni artistici restaurati	12
nuove attrezzature tecnologiche	20
volontari coinvolti	8.600
utenti beneficiari di servizi	52.207

## QUANTI PROGETTI SAREBBERO STATI REALIZZATI UGUALMENTE SENZA IL CONTRIBUTO DI FONDAZIONE CARIPARMA?



Al fianco del nostro territorio per ridurre le  
disuguaglianze, rafforzare le persone e le Istituzioni  
e accompagnare la nostra comunità al  
cambiamento.

***Franco Magnani,***  
***Presidente di Fondazione Cariparma***



## **Fondazione Cariparma**

Strada al Ponte Caprazucca, 4

43121 Parma (PR)

Telefono : 0521 532111

E-mail : [info@fondazionecrp.it](mailto:info@fondazionecrp.it)