

Sintesi  
di Bilancio

IL NOSTRO  
**2022**

# FONDAZIONE CARIPARMA: PER LE PERSONE, IN PRIMA PERSONA

Fondazione Cariparma promuove da oltre 30 anni lo sviluppo e il benessere della comunità di Parma e della sua provincia. Un vero e proprio investitore sociale, che vede nelle persone l'urgenza più importante da accompagnare in questo periodo di trasformazione dei territori verso un futuro migliore, più inclusivo ed equo.

## I NUMERI DEL 2022



## LETTERA DEL PRESIDENTE

Anche nel 2022, con 24 milioni di Euro deliberati su 440 progetti delle tre macro aree di intervento, l'opera della Fondazione Cariparma è proseguita a livelli significativi, rafforzando il proprio ruolo di investitore sociale, propulsivo all'innovazione ed alla progettualità di rete.

In particolare il Bilancio 2022 evidenzia il ruolo della Fondazione quale primo investitore nel sociale a sostegno di un'efficace azione di cambiamento e di adeguamento delle risposte ai nuovi bisogni espressi dalla Comunità: questo è stato l'orizzonte dell'attuale Governance che già ha affrontato sfide epocali quali l'inattesa pandemia.

Lo sguardo rivolto al futuro ha caratterizzato il 2022 di Fondazione Cariparma, che ha concretizzato una decisa riorganizzazione interna traguardata dal nuovo Direttore Generale che ringrazio per l'efficacia delle scelte operate e per la quotidiana attività.

Un ringraziamento per il positivo esito del 2022 - risultati consultabili e sinteticamente riassunti nelle pagine a seguire - che estendo ai membri degli Organi di Governo e a tutte le persone che compongono la struttura operativa della Fondazione: grazie al loro impegno Fondazione Cariparma interpreta, giorno per giorno, la propria mission e i propri scopi statuari.



Franco Magnani Presidente



# LA GOVERNANCE

## Enti Designanti

(designano i Membri del Consiglio Generale)  
Comune di Parma (1), Provincia di Parma (1),  
Diocesi di Parma (1),  
Università di Parma (1), CCAIA (1),  
Associazioni imprenditoriali di categoria (1),  
Comune di Busseto (1),  
Associazioni di Volontariato (1),  
Consiglio Generale uscente (2).

## Consiglio Generale

Franco Magnani (Presidente),  
Margherita Maria Campanini,  
Alessandro Chiesa, Alberto Chiesi,  
Giampaolo Dallara, Lorella Franzoni,  
Giovanni Marani, Corrado Mingardi,  
Enrico Montanari, Giacomo Rizzolatti.

## Consiglio di Amministrazione

Franco Magnani (Presidente),  
Maria Laura Bianchi (Vice Presidente),  
Marcella Saccani, Giovanni Fracasso,  
Daniele Pezzali.

## Collegio Sindacale

Andrea Gemmi (Presidente),  
Veronica Tibiletti,  
Roberto Perlini

## Commissioni a sostegno dell'attività di Fondazione Cariparma

Attività istituzionale  
Investimenti finanziari  
Risorse Umane  
Patrimonio Immobiliare  
Indirizzi Strategici

## Nel 2022 si sono tenute:

10 riunioni del  
Consiglio Generale  
(con una percentuale di  
partecipazione pari al 90%)  
28 riunioni del Consiglio di  
Amministrazione  
(con una percentuale di  
partecipazione pari al 97,1%)  
6 riunioni del Collegio Sindacale  
(con una percentuale di  
partecipazione pari al 100%)  
22 riunioni delle Commissioni



# LA STRUTTURA OPERATIVA

## **Direttore Generale**

Antonio Lunardini

## **Vice Direttrice Generale**

Donatella Aimi

## **Segreteria di Presidenza e di Direzione**

Chiara Reggiani

## **Area Interventi Istituzionali**

Donatella Aimi - Responsabile  
Gino Cimoli, Ilaria Conti, Alessandro Mora, Andrea Passera

## **Ufficio Collezioni d'Arte**

Francesca Magri - Responsabile  
Maria Teresa Lucchetti,  
Cristiano Dotti

## **Area Amministrazione**

Giovanni Puma - Responsabile  
Fabrizio Bertolotti

## **Ufficio Servizi Generali Interni**

Daniela Felloni - Responsabile  
Roberto Decò, Alberto Mordonini

## **Area Comunicazione**

Benedetta Benecchi - Responsabile  
Giovanni Fontechiari

*Il Presidente Franco Magnani assieme alla Governance ed alla struttura operativa della Fondazione Cariparma in occasione del Concerto di Natale 2022.*



A close-up photograph of a person's hand holding a red pen, pointing at a bar chart on a document. The document is partially visible, showing a bar chart with blue bars and a line graph. The text on the document is partially legible, including "Detailed information of" and "ing business activity". The background is a solid blue color.

# SINTESI ECONOMICO FINANZIARIA

*Nell'esercizio 2022 i proventi totali della Fondazione hanno raggiunto la cifra di 49,9 milioni di Euro, con un incremento del 6,4% rispetto all'esercizio 2021*

Fondazione Cariparma, in un'ottica di efficienza e sostenibilità sociale, gestisce il proprio patrimonio allo scopo di preservarlo ed incrementarlo nel tempo: tale redditività consente alla Fondazione di svolgere la propria attività istituzionale, ovvero destinare risorse in favore di progetti di utilità sociale che diano impulso allo sviluppo del territorio.

## BILANCIO ECONOMICO-FINANZIARIO 2022

Proventi ordinari	46
Proventi straordinari netti	3,9
Oneri	- 4,6
Imposte	- 3,5
Accantonamento L. 178/2020 per attività erogativa	- 4,6

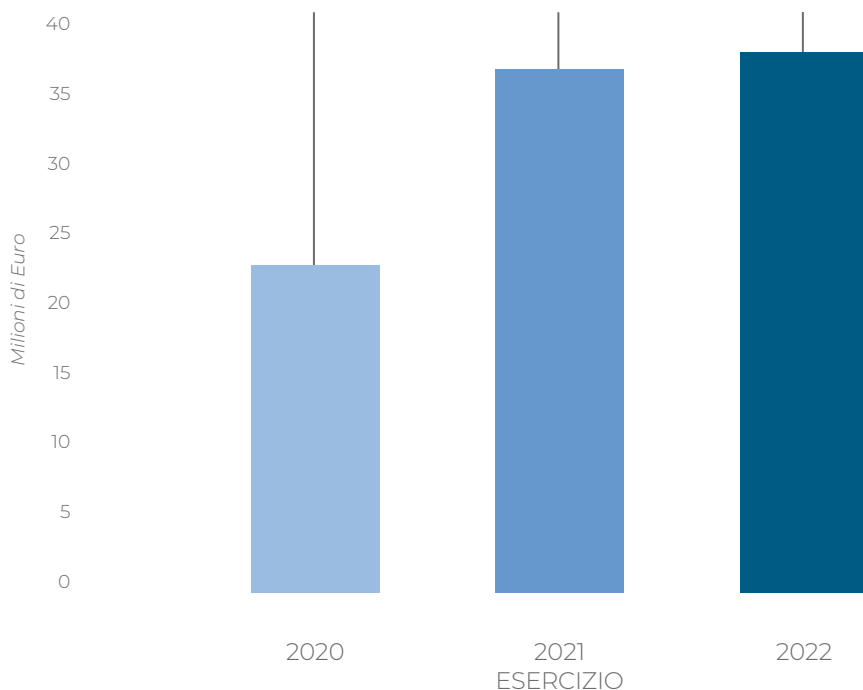
*Numeri esposti in milioni di Euro*

## AVANZO DI ESERCIZIO



## ANDAMENTO DELL'AVANZO D'ESERCIZIO NEL TRIENNIO 2020-2022

37,2 mln  
+ 17% vs media triennio 20-22

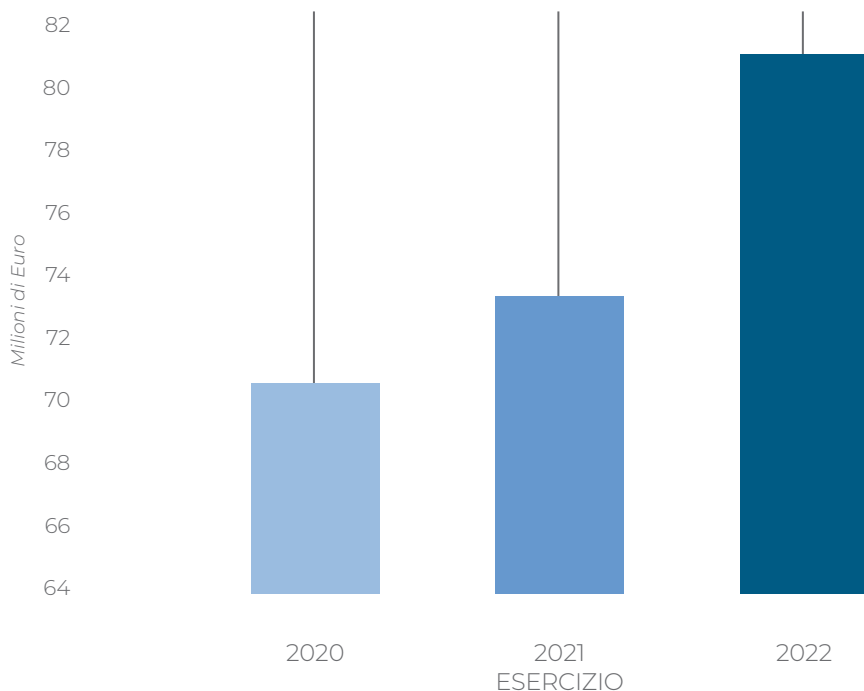


**IL PATRIMONIO NETTO  
SUPERA IL MILIARDO  
DI EURO E SI ATTESTA A**





## ANDAMENTO DEL FONDO DI STABILIZZAZIONE DELLE EROGAZIONI NEL TRIENNIO 20-22



**PARI A CIRCA 4 VOLTE  
LA CAPACITÀ EROGATIVA  
ANNUALE DELLA  
FONDAZIONE**





## LA NOSTRA ATTIVITÀ DI MISSIONE

*Cura della persona*

*Welfare inclusivo*

*Volontariato*

*Nuove attrezzature  
per una sanità ed una  
ricerca all'avanguardia*

*Scuola innovativa*

*Promozione della lettura*

*Giovani generazioni*

*Recupero e ripristino  
dei beni architettonici*

*Sostegno all'offerta  
culturale e ricreativa*

*Protezione e tutela  
delle risorse ambientali*



I settori di intervento della Fondazione sono raggruppati in tre macro aree di intervento: Servizi alla Persona, Arte e Ambiente, Ricerca scientifica e tecnologica.

La Fondazione ha altresì orientato la propria azione al modello SDGs, linea di azione comune alle Fondazioni di origine bancaria.

*Palazzo Bossi Bocchi, sede  
della Fondazione Cariparma*





La macroarea “Servizi alla Persona”, a cui la Fondazione ha destinato la quota maggiore delle risorse (53% del totale), include i settori rilevanti “Salute pubblica, medicina preventiva e riabilitativa”, “Educazione, istruzione e formazione” e “Volontariato, filantropia e beneficenza”, oltre ai settori ammessi “Assistenza agli anziani”, “Crescita e formazione giovanile” e “Famiglia e valori connessi”.

Nella macroarea, la Fondazione è intervenuta in via prioritaria attraverso lo strumento del Bando, attivando in particolare cinque Bandi specifici nell’ambito di tutti e quattro gli assi portanti individuati nel Piano Strategico 2021-2023: natalità, inclusione, educazione e salute.



La macroarea “Ricerca Scientifica e tecnologica” è costituita dall’omonimo settore rilevante. La Fondazione persegue tale obiettivo nella convinzione che gli investimenti in ricerca e sviluppo rappresentino elementi chiave per la crescita economica, sociale, culturale nonché sostenibile di un Paese.



La macroarea “Arte e ambiente” è costituita dal settore rilevante “Arte, attività e beni culturali” e dal settore ammesso “Protezione e qualità ambientale”.

Rispetto agli esercizi precedenti, si segnala il notevole aumento delle erogazioni deliberate nella macroarea, che hanno superato i 10 milioni di euro, rappresentando il 43% del totale deliberato; tale incremento è imputabile anche all'importanza riconosciuta al settore “Protezione e qualità ambientale”, nell'ambito del quale la Fondazione ha attivato per la prima volta un Bando tematico.



Nel 2022, recependo le indicazioni del Piano Strategico 2021-2023, la Fondazione Cariparma ha perseguito le proprie finalità istituzionali attraverso le seguenti modalità di intervento, attuate sia attraverso l'emanazione di Bandi sia attraverso assegnazione diretta:

### Progetti propri

Progetti e/o iniziative ideate, realizzate e gestite dalla Fondazione, anche in collaborazione con altri enti, mantenendo la leadership del progetto.

### Contributi a terzi

- **Sostegno a Progetti:** Erogazioni riferite a specifici progetti/Iniziative, con specifici obiettivi.
- **Sostegno all'attività istituzionale:** Erogazioni finalizzate al sostegno della complessiva attività di un ente.

### Azioni di sistema

Si tratta di iniziative nelle quali la Fondazione ravvisa l'opportunità di un intervento congiunto a quello di altre Fondazioni di origine bancaria, per manifestare il proprio impegno e la propria presenza in risposta a esigenze ritenute prioritarie o di particolare rilevanza generale. Il più delle volte si tratta della risposta da parte del sistema delle Fondazioni a situazioni di carattere emergenziale o strategico/istituzionale.

## EROGAZIONI DELIBERATE PER MODALITÀ DI INTERVENTO E STRUMENTO EROGATIVO

Modalità di intervento/ strumento erogativo	Assegnazione diretta		Bando		Totale	
	N.	Euro	N.	Euro	N.	Euro
Azioni di sistema	3	55.000	5	2.569.400	8	2.624.400
Progetti propri	33	1.365.000	0	0	33	1.365.000
Contributi a terzi	28	5.667.075	371	14.253.255	399	19.920.330
<b>TOTALE</b>	<b>64</b>	<b>7.087.075</b>	<b>376</b>	<b>16.822.655</b>	<b>440</b>	<b>23.909.730</b>

# EROGAZIONI DELIBERATE

## DISTRIBUZIONE PER MACROAREA DI INTERVENTO

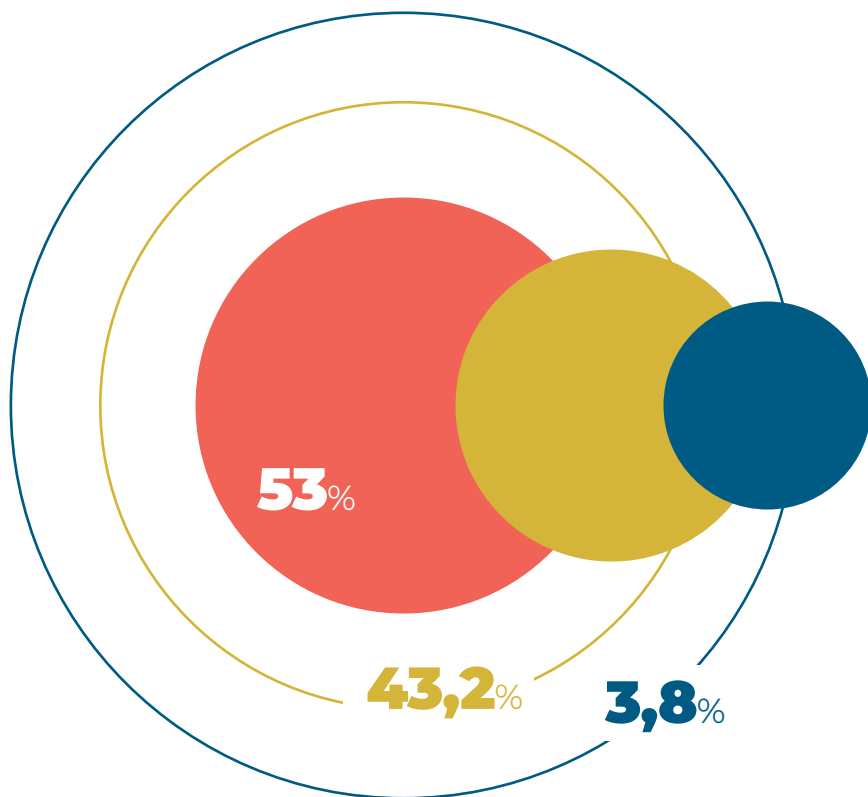
Settore	Interventi		Importo deliberato	
	Numero	%	Euro	%
<b>SERVIZI ALLA PERSONA</b>	<b>241</b>	<b>54,8%</b>	<b>12.677.569</b>	<b>53,0%</b>
Volontariato, filantropia e beneficenza	90	20,5%	7.580.115	31,7%
Educazione, istruzione e formazione	91	20,7%	2.400.016	10,0%
Salute pubblica, medicina preventiva e riabilitativa	31	7,0%	1.938.209	8,1%
Crescita e formazione giovanile	21	4,8%	449.948	1,9%
Assistenza agli anziani	4	0,9%	162.000	0,7%
Famiglia e valori connessi	4	0,9%	147.281	0,6%
<b>ARTE E AMBIENTE</b>	<b>197</b>	<b>44,8%</b>	<b>10.332.161</b>	<b>43,2%</b>
Arte, attività e beni culturali	170	38,6%	7.908.324	33,1%
Protezione e qualità ambientale	27	6,1%	2.423.837	10,1%
<b>RICERCA SCIENTIFICA E TECNOLOGICA</b>	<b>2</b>	<b>0,4%</b>	<b>900.000</b>	<b>3,8%</b>
Ricerca scientifica e tecnologica	2	0,4%	900.000	3,8%
<b>TOTALE</b>	<b>440</b>	<b>100%</b>	<b>23.909.730</b>	<b>100%</b>





## PERCENTUALI PER IMPORTI DELIBERATI

- *Servizi alla Persona*
- *Arte e Ambiente*
- *Ricerca Scientifica e tecnologica*



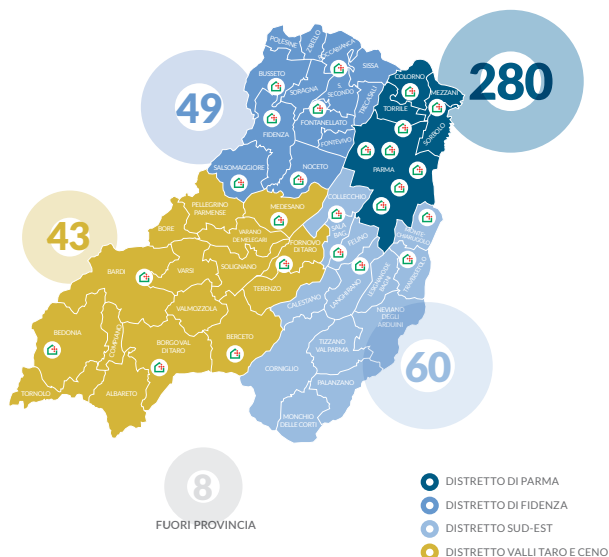
# CONFRONTO TRA RICHIESTE PERVENUTE E RICHIESTE ACCOLTE NEI DIVERSI SETTORI

Settore	Richieste pervenute		Richieste accolte	
	N.	Euro	N.	Euro
Arte, attività e beni culturali	300	14.261.892	170	7.908.324
Volontariato, filantropia e beneficenza	117	9.319.688	90	7.580.115
Protezione e qualità ambientale	57	3.836.118	27	2.423.837
Educazione, istruzione e formazione	137	3.250.646	91	2.400.016
Salute pubblica, medicina preventiva e riabilitativa	64	3.325.544	31	1.938.209
Ricerca scientifica e tecnologica	18	979.700	2	900.000
Crescita e formazione giovanile	35	601.660	21	449.948
Assistenza agli anziani	6	171.345	4	162.000
Famiglia e valori connessi	5	320.945	4	147.281
<b>TOTALE</b>	<b>739</b>	<b>36.067.538</b>	<b>440</b>	<b>23.909.730</b>



# DISTRIBUZIONE DELLE EROGAZIONI DELIBERATE PER LOCALIZZAZIONE GEOGRAFICA

Area geografica	Progetti		Erogazioni Deliberate	
	N.	%	Euro	%
Distretto Parma	280	63,6%	16.712.043	69,9%
Distretto Fidenza	49	11,1%	2.322.583	9,7%
Distretto Sud-Est	60	13,6%	1.311.760	5,5%
Distretto Valli Taro e Ceno	43	9,8%	955.544	4,0%
Fuori provincia	8	1,8%	2.607.800	10,9%
<b>TOTALE</b>	<b>440</b>	<b>100%</b>	<b>23.909.730</b>	<b>100%</b>



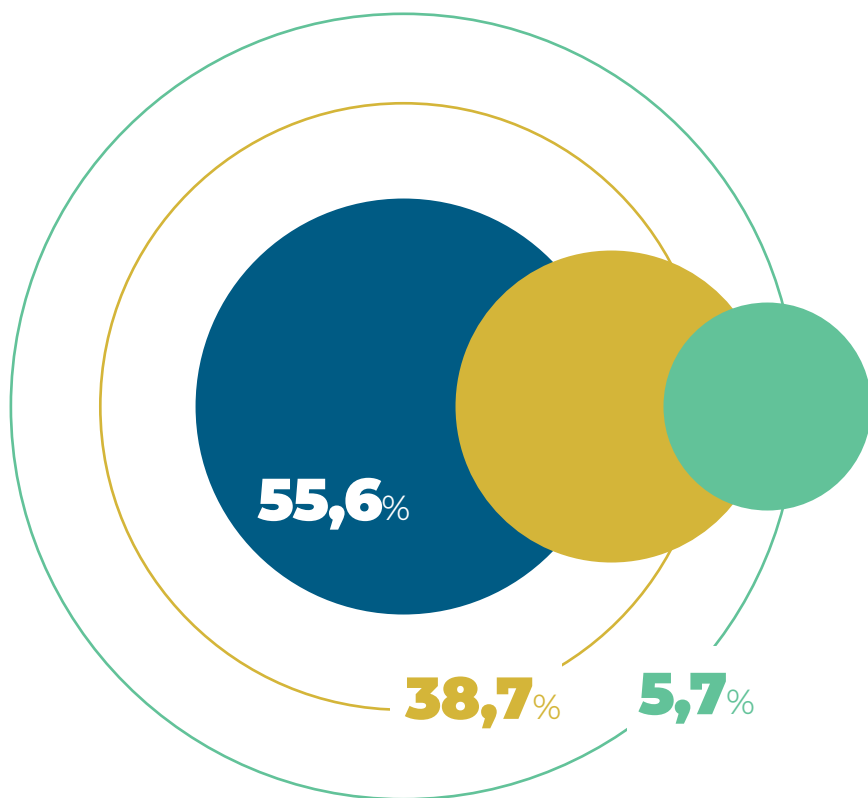
# DISTRIBUZIONE DELLE EROGAZIONI DELIBERATE PER TIPOLOGIA DI SOGGETTO BENEFICIARIO

Tipologia di beneficiari	Interventi		Importi deliberati	
	Numero	%	Euro	%
<b>ENTI PUBBLICI</b>	<b>126</b>	<b>28,6%</b>	<b>9.247.618</b>	<b>38,7%</b>
Comune Parma	1	0,2%	1.600.000	6,7%
Altri Comuni della provincia	31	7,0%	1.104.902	4,6%
Provincia di Parma	1	0,2%	20.000	0,1%
Azienda Ospedaliero-Universitaria di Parma	3	0,7%	950.000	4,0%
Azienda Usl di Parma	1	0,2%	148.120	0,6%
Università degli Studi di Parma	8	1,8%	3.146.500	13,2%
Scuole	75	17,0%	1.866.506	7,8%
Altri enti pubblici	6	1,4%	411.590	1,7%
<b>ENTI PRIVATI</b>	<b>276</b>	<b>62,7%</b>	<b>13.310.016</b>	<b>55,6%</b>
Organizzazioni di Volontariato	42	9,5%	1.190.323	5,0%
Associazioni di Promozione Sociale	96	21,8%	1.443.725	6,0%
Altre Associazioni	49	11,1%	975.804	4,1%
Cooperative sociali	24	5,5%	2.963.318	12,4%
Imprese sociali	9	2,0%	262.000	1,1%
Fondazioni con rilevante partecipazione di Enti pubblici	9	2,0%	1.585.000	6,6%
Altre Fondazioni	21	4,8%	1.216.249	5,1%
Enti Religiosi	22	5,0%	1.353.616	5,7%
Altri enti privati	4	0,9%	2.319.981	9,7%
<b>PROGETTI A REALIZZAZIONE DIRETTA</b>	<b>38</b>	<b>8,6%</b>	<b>1.352.096</b>	<b>5,7%</b>
<b>TOTALE</b>	<b>440</b>	<b>100%</b>	<b>23.909.730</b>	<b>100%</b>



## PERCENTUALI PER IMPORTI DELIBERATI

- *Enti privati*
- *Enti pubblici*
- *Progetti a realizzazione diretta*



# IL RAPPORTO DI MONITORAGGIO E VALUTAZIONE IN SINTESI

*L'inaugurazione nel settembre  
2022 dei nuovi automezzi delle  
sedi provinciali del Comitato  
parmense della Croce  
Rossa Italiana.*



Le erogazioni materialmente effettuate nell'esercizio 2022 si riferiscono ad azioni concretamente realizzate. Nell'esercizio 2022 sono pervenute a conclusione 408 iniziative, finanziate da contributi assegnati anche in esercizi precedenti.

## EROGAZIONI EFFETTUATE NELL'ESERCIZIO 2022

(in Euro)

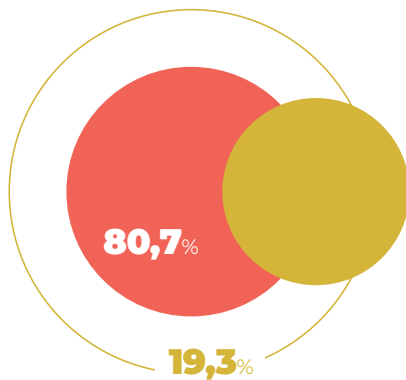
Settore	Importi erogati su delibere es. 2022	Importi erogati su delibere es. precedenti	Totale per settore
Volontariato, filantropia e beneficenza	2.367.103	4.998.972	7.366.075
Salute pubblica	56.802	2.272.502	2.329.304
Educazione, istruzione e formazione	349.154	1.209.094	1.558.248
Assistenza agli anziani	155.000	134.200	289.200
Crescita e formazione giovanile	54.000	139.995	193.995
Famiglia e valori connessi	-	64.965	64.965
<b>TOTALE SERVIZI ALLA PERSONA 11.801.787</b>			
Arte, attività e beni culturali	1.858.428	2.467.108	4.325.536
Protezione e qualità ambientale	41.544	33.172	74.716
<b>TOTALE ARTE E AMBIENTE 4.400.252</b>			
Ricerca scientifica e tecnologica	-	1.747.816	1.747.816
<b>TOTALE RICERCA SCIENTIFICA 1.747.816</b>			
<b>1,5</b>	<b>4.882.032</b>	<b>13.067.823</b>	<b>17.949.855*</b>

\* Dato al netto dell'accantonamento annuale al Fondo per il Volontariato (FUN)

Nel 2022 sono state 408 le iniziative materialmente finanziate

## Erogazioni per importo

- *bando*
- *assegnazione diretta*



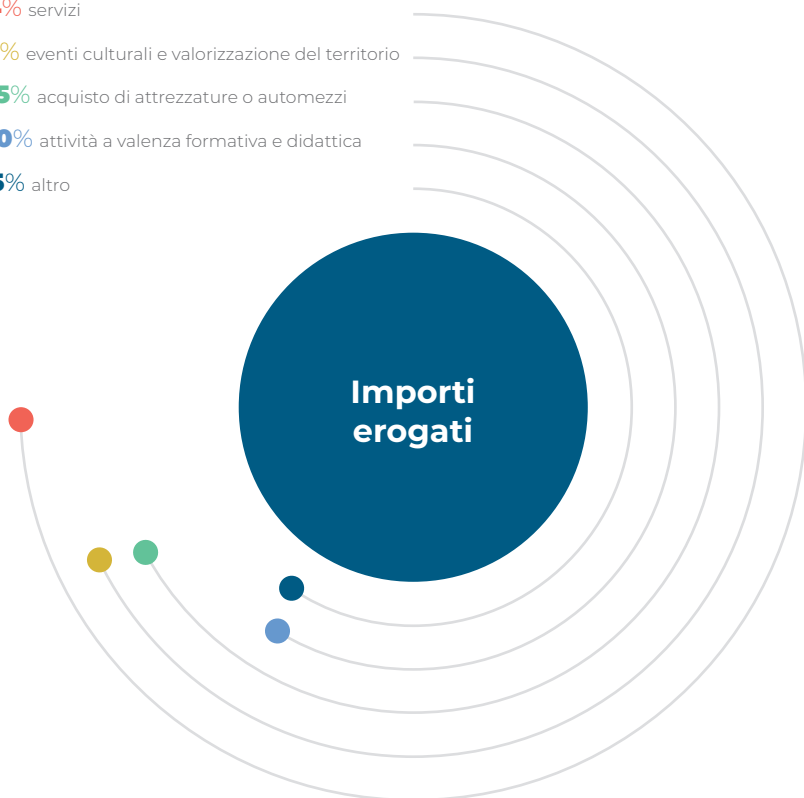
**33,4%** servizi

**22,7%** eventi culturali e valorizzazione del territorio

**21,65%** acquisto di attrezzature o automezzi

**10,70%** attività a valenza formativa e didattica

**11,55%** altro







Le iniziative sostenute che hanno impattato sulle nuove generazioni

Percentuale dei destinatari delle iniziative concluse (orientate per il 15,7% a persone di nazionalità mista) che è costituita da cittadini con quasi totale trasversalità di età e genere



Percentuale di iniziative concluse che hanno impattato sul territorio di Parma e provincia

# DATI DI OUTPUT SIGNIFICATIVI SULLE AZIONI REALIZZATE

*(dati auto-dichiarati dai beneficiari di contributo)*

ore di formazione attivate nelle scuole	<b>13.825</b>
eventi culturali realizzati	<b>938</b>
presenze su eventi culturali	<b>119.846</b>
progetti di ricerca implementati	<b>29</b>
beni artistici restaurati	<b>18</b>
nuove attrezzature tecnologiche	<b>153</b>
volontari coinvolti	<b>6.180</b>
utenti beneficiari di servizi	<b>71.257</b>



Al fianco del nostro territorio sulle emergenze di oggi ma con lo sguardo oltre le sfide del domani.

***Franco Magnani,  
Presidente di Fondazione Cariparma***

Inquadra con il tuo telefonino il codice QR  
e guarda il video racconto delle attività 2022  
di Fondazione Cariparma

